



# CADstar Academy Center

---

Schulungen, Kurse und  
Webinare 2022

[www.cadstar.dental](http://www.cadstar.dental)

 CADstar

# Vorwort

---

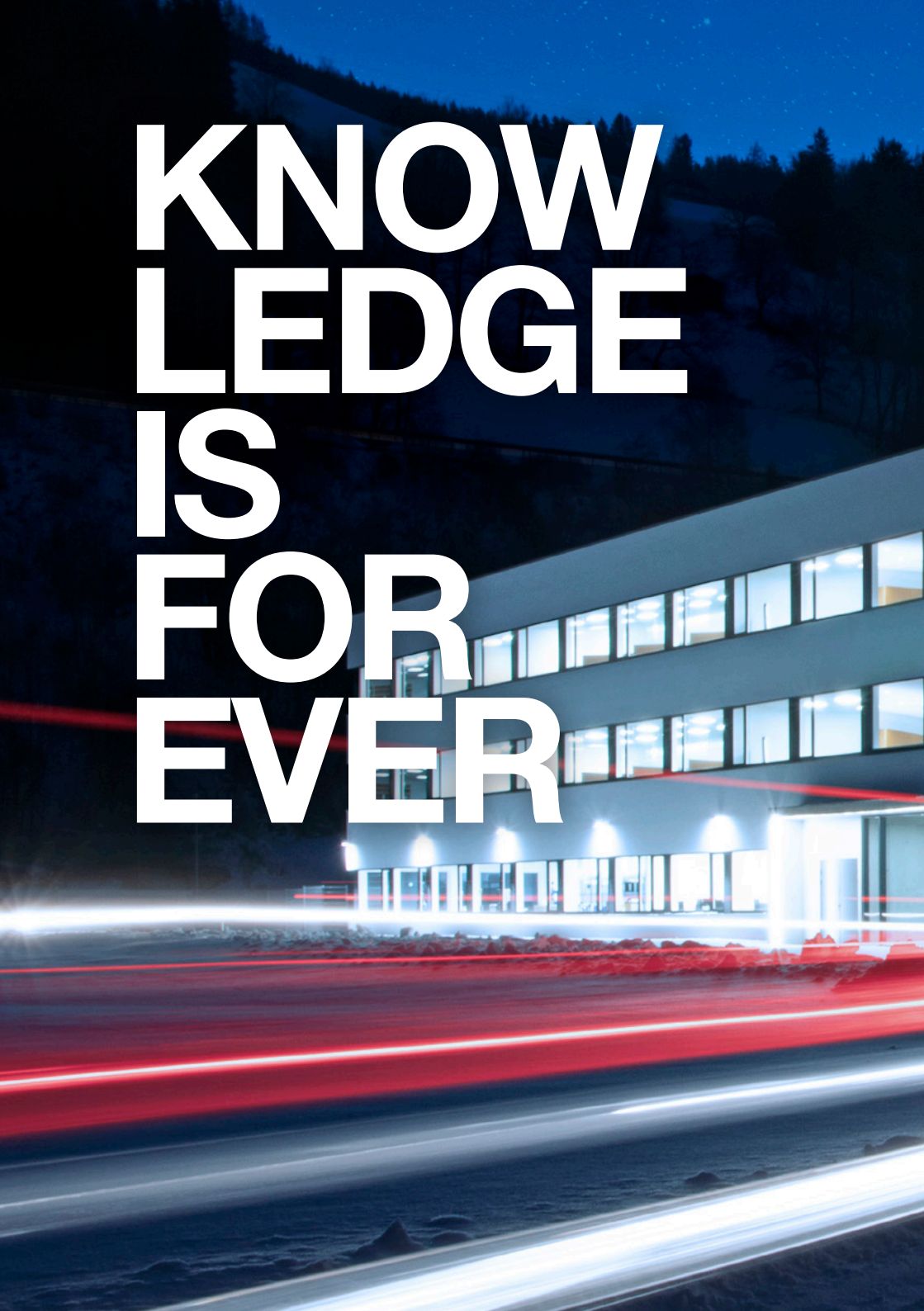
## **Wir wissen, Wissen ist wissenswert.**

Die CADstar Academy ist ein spezielles und über Jahre aufgebautes Schulungsprogramm von CADstar.

Fundiertes Wissen von erfahrenen Profis an Teilnehmer weiterzugeben ist das, was die Academy ausmacht. Sie werden neu-erlerntes theoretisches Wissen während des Kurses in die Praxis umsetzen und dadurch einen nachhaltigen Lernprozess durchlaufen.

**Wir freuen uns auf Sie!**

**KNOW  
LEDGE  
IS  
FOR  
EVER**





 CADstar

---

we can show you

# EASY EXCELLENCE

3D-SCANNERS  
MILLING  
PROSTHETIC PARTS  
ORTHODONTICS

## Exzellenz kann so einfach sein.

---

Als österreichisches Unternehmen mit „Easy Excellence“-Anspruch setzt CADstar nicht nur auf erstklassige Qualität sondern auch auf Service-Komfort.



### 3D-Scanners

---

Unsere Scanner vereinen ausgereifte Technik und kompromisslose Effizienz.



### Milling

---

Wir betreiben das größte und modernste Fräszentrum Österreichs, um Dentallabore mit minimaler Investition und maximaler Leistung zu unterstützen.



### Prosthetic Parts

---

Die Qualität unserer Prothetikteile wird von unabhängigen Instituten geprüft und durch unsere bestehenden Zertifikate bestätigt.



### Orthodontics

---

CADstar bietet benutzerfreundliche Aligner-Therapien und hat seine 3D-Scanner an alle Anforderungen der täglichen digitalen Kieferorthopädie angepasst.

# CAD Schulungen



# Exocad Basic

## Scannen & CAD Konstruktion für Anfänger

Auf Los geht's Los – Lassen Sie sich von unseren Experten in die Welt der digitalen Zahntechnik einführen. Lernen Sie den Umgang mit unserem 3D Laborscanner CS.Neo und die Grundelemente der CAD-Software Exocad.

### Kursinhalte:

- Einführung und Erläuterung zum Scanner
- Scannen und Konstruieren von anatomischen Kronen, anatomisch reduzierten Kappchen und Brücken
- Arbeiten mit Waxup/Situ Scans
- Erzeugen von offenen STL Datensätzen
- Selbstständiges Üben anhand vorbereiteter Demo-Fälle (jeweils 2 Personen pro Computer)

### Anforderung:

Sicherer Umgang mit Windows und typischen Windows Anwendungen

[www.cadstar.dental/exocad-schulungen](http://www.cadstar.dental/exocad-schulungen)



€ 219,- p.P.\*



09:00 Uhr



ca. 7h



3 - 9 Pers.\*\*

\* für Scanner-Neukunden kostenlos (einmalig)

\*\* max. 3 Personen/Labor

# Exocad Advanced

## Scannen & CAD Konstruktion für Fortgeschrittene

Stillstand ist Rückschritt – daher möchten wir Sie in der CAD-Software Exocad auf ein neues Level bringen. Unsere Profis zeigen Ihnen Tipps und Tricks wie Sie schneller und effizienter ans Ziel kommen.

### Kursinhalte:

- Einführung in das Exocad Abutment Modul
- Scannen und Konstruieren von individuellen Abutments
- Demonstration des Exocad Moduls „Virtueller Artikulator“
- Konstruieren einer Aufbisschiene in Exocad
- Selbstständiges Üben anhand vorbereiteter Demo-Fälle (jeweils 2 Personen pro Computer)

### Anforderung:

Sicherer Umgang mit Windows und den typischen Windows Anwendungen.  
Sicherer Umgang mit dem Scanner und dem Exocad Basis Modul (Kronen/Brücken-Technik)

[www.cadstar.dental/exocad-schulungen](http://www.cadstar.dental/exocad-schulungen)



€ 219,- p.P.



09:00 Uhr



ca. 7h



3 - 9 Pers.\*\*

\*\* max. 3 Personen/Labor



# Exocad PartialCAD

## Design von herausnehmbaren Modellgussprothesen

Gestalten Sie perfekte Teilprothesen schnell und mit Finesse. Lassen Sie sich von der nahtlosen Integration und den fantastischen Funktionen für die Rückwärtsplanung begeistern.

### Kursinhalte:

- Import von Attachments
- Workflow-Integration
- Skalieren von Retentionsstiften
- Platzieren von Retentionsstiften
- Verbindungsoptionen
- Erzeugen von Reliefs

### Anforderung:

Sicherer Umgang mit Windows und Exocad DentalCAD

[www.cadstar.dental/exocad-schulungen](http://www.cadstar.dental/exocad-schulungen)



€ 219,- p.P.



09:00 Uhr



ca. 7h



3 - 9 Pers.

# Intraoral Schulungen



# Intraoral Schulung

## Die Zukunft der Abformung

Die Weiterentwicklung macht auch vor diesem Thema nicht halt. Der digitale Abdruck bringt sowohl Ihnen als auch Ihren Patienten Vorteile, die zukünftig nicht mehr wegzudenken sind. Wir zeigen Ihnen wie's geht!

### Kursinhalte:

- Kennenlernen des Scanners Medit i700
- Medit Software
- Das richtige Abformen in der Praxis
- Bearbeitung der Scandaten
- Übertragung der Scandaten

### Anforderung:

Sicherer Umgang mit Windows und typischen Windows Anwendungen



kostenlos



09:00 Uhr



ca. 5h



3 - 9 Pers.

# Online Schulungen



# Webinare

## Scannen und Konstruieren

Tutorial NEXT LEVEL – Nutzen Sie die Chance und heben Sie das Wissen der digitalen Zahntechnik in Ihrem Unternehmen auf die nächste Stufe. Wir bieten Ihnen verschiedene Möglichkeiten sich bequem von Zuhause aus weiterzubilden.

Wählen Sie sich mit Hilfe Ihres Mobiltelefon, Tablet oder PC ein und lassen Sie sich das kostenlose und umfassende Themenangebot von vollanatomischen/monolithischen Kronen über 3 stellige Brücke bis hin zu Abutments nicht entgehen. Sie können den Arbeitsablauf und die damit verbundenen Schritte aus mehreren Perspektiven betrachten. Anschließend erhalten Sie die Möglichkeit alle Fragen in einer Diskussionsrunde mit unseren Expertenteams anzusprechen.

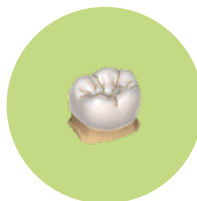
### Webinar Inhalte:



3stellige Brücken



individuelle  
Abutments



vollanatomische/  
monolithische Kronen



kostenlos



ca. 30min

[www.cadstar.dental/webinare](http://www.cadstar.dental/webinare)

# praktische Kurse



**Theorie ist gut, Praxis ist besser!**

Schauen Sie Profis über die Schulter und schöpfen Sie aus ihrem Erfahrungsschatz. Legen Sie selbst Hand an und lassen Sie sich führen. Sind Sie bereit Ihre Technik zu perfektionieren?

Dann kontaktieren Sie uns. Wir zeigen Ihnen wie's geht!



Referent:

**Manuel Gassner**

# 1er Cutback 6er Monolithisch

**Mit IPS e.max ZirCAD Prime zur perfekten Ästhetik**

Lassen Sie uns gemeinsam ästhetische Kronen aus IPS e.max ZirCAD Prime herstellen. Bei monolithischen, hoch ästhetischen Restaurationen spielt die Oberflächentextur eine entscheidende Rolle. Daher zeigen wir Ihnen wie Sie bereits vor dem Sintern eine ansprechende und natürliche Form erreichen. Im Kurs wird eine Frontzahnkrone und eine Seitenzahnkrone gemeinsam Schritt für Schritt erarbeitet. Der Seitenzahn wird monolithisch mittels Maltechnik mit IPS Ivocolor hergestellt. Der Frontzahn mittels Cut-back Technik mit minimaler Schichtung, sodass auch in relativ kurzer Zeit mit geringem Zeitaufwand sehr gute reproduzierbare Ergebnisse erzielt werden können.

## Kursinhalte:

- Materialkunde Zirkonoxid, insbesondere IPS e.max ZirCAD Prime
- Cut Back, Gerüstgestaltung
- Individuelle Brandführung
- Maltechnik mit IPS Ivocolor



€ 198,- p.P.



08:00 Uhr



ca. 9h



max. 12

[www.cadstar.dental/kurse](http://www.cadstar.dental/kurse)





Referent:

**Grübel Dieter**

# Metallkeramik Verblendkurs

## Gerüst Fräsen und Lasersintern

„Style“ ist eine Frage der Umsetzung – Lassen Sie sich mit Hilfe unseres Profis durch die Welt der Metall-Keramik-Verblendung führen. Lernen Sie Schritt für Schritt den idealen Arbeitsablauf und setzen Sie dies am eigenen Modell praktisch um. Das Gerüst wird von Ihnen am CS.Neo gescannt und in der Exocad modelliert. Anschließend wird es im Haus mittels SLM-Verfahren über Nacht für Sie produziert. Dadurch können Sie am eigenen Modell unter Beisein unseres Experten das Gerüst perfekt verblenden.

### Kursinhalte:

- Kennenlernen des CS.Neo-Scanners und der Exocad Software
- Besonderheiten und Anwendungstechnik
- Verblenden der Kursmodelle
- Individualisierung und Charakterisierung
- Werkstoffgerechte Oberflächenbearbeitung



€ 298,- p.P.



08:00 Uhr



ca. 12h



max. 12

[www.cadstar.dental/kurse](http://www.cadstar.dental/kurse)



Referentin:

**Marie-Luise Witt**

# Keramik verstehen, Keramik begreifen

## erstellen individueller Brennmuster

Keramische Massen haben sich in den letzten Jahrzehnten immens verändert und den modernen Anforderungen der Zahnärzte aber auch den Wünschen der Patienten angepasst. Die Vielfältigkeit der Natur in all ihren Facetten zu kopieren ist und bleibt eine der größten Herausforderungen in der Zahntechnik. Einflussfaktoren wie Brandführung und Kontrolle der Feuchtigkeit der Keramik während des Schichtens sind neben dem Einstellen des individuellen Helligkeitswertes die grundlegenden Stolpersteine. Doch genau die aufgeführten Fakten gehören zum Basiswissen eines jeden Keramikers. Genau hier setzt der Kurs an, an der Basis!

### Kursinhalte:

- Erstellen eines individuellen Keramik Brennmusters
- Cut-back Technik (Micro-layering)
- individuelle 360° Schichtung (internal Stain Technique)
- Maltechnik (vollmonolith. Zirkonkrone Front- und Seitenzahn)



€ 298,- p.P.



08:00 Uhr



ca. 8h



max. 12

[www.cadstar.dental/kurse](http://www.cadstar.dental/kurse)

# Inklusivleistungen

für alle Kurse



- ✓ ein Blick hinter die Kulissen
- ✓ ortsinterner Shuttledienst
- ✓ Verpflegung während des Kurses
- ✓ Kursunterlagen
- ✓ Kursmaterial
- ✓ Mittagessen in unserer Mensa
- ✓ Zertifikat

Im Kurspreis nicht inbegriffen sind An- sowie Abreise nach und von Bischofshofen und die Unterkunft (hierzu finden Sie im Kursbuch unsere Hotel-Empfehlungen)

# Termine 2022

## März

01.
02.
03.
04.
05.
06.
07.
08.
09.
10.
11.
12.
13.
14.
15.
16. Brücken
17.
18.
19.
20.
21.
22.
23.
24. Basic
25. Advanced
26.
27.
28.
29.
30.
31.

## April

01.
02.
03.
04.
05.
06.
07.
08.
09.
10.
11.
12.
13. Abutments
14.
15.
16.
17.
18.
19.
20.
21. Basic
22. Advanced
23.
24.
25.
26.
27.
28.
29. IO Schulung
30.
31.

## Mai

01.
02.
03.
04.
05.
06. PartialCAD
07.
08.
09.
10.
11. Kronen
12.
13.
14.
15.
16.
17.
18.
19. Basic
20. Advanced
21.
22.
23.
24.
25.
26.
27.
28.
29.
30.
31.

## Juni

01. Brücken
02.
03. IO Schulung
04.
05.
06.
07.
08.
09.
10.
11. Cutback
12.
13.
14.
15.
16.
17.
18.
19.
20.
21.
22.
23. Basic
24. Advanced
25.
26.
27.
28.
29.
30.
31.

## Juli

01.
02.
03.
04.
05.
06. Abutments
07.
08.
09.
10.
11.
12.
13.
14. Basic
15. Advanced
16.
17.
18.
19.
20.
21.
22.
23.
24.
25.
26.
27.
28.
29.
30.
31.

## August

01.	
02.	
03.	Kronen
04.	
05.	
06.	
07.	
08.	
09.	
10.	
11.	
12.	
13.	
14.	
15.	
16.	
17.	
18.	
19.	
20.	
21.	
22.	
23.	
24.	
25.	
26.	
27.	
28.	
29.	
30.	
31.	Brücken

## September

01.	
02.	
03.	
04.	
05.	
06.	
07.	
08.	Basic
09.	Advanced
10.	
11.	
12.	
13.	
14.	
15.	
16.	
17.	Keramik
18.	
19.	
20.	
21.	
22.	
23.	PartialCAD
24.	
25.	
26.	
27.	
28.	Abutments
29.	
30.	
31.	

## Oktober

01.	
02.	
03.	
04.	
05.	
06.	Basic
07.	Advanced
08.	
09.	
10.	
11.	
12.	
13.	
14.	IO Schulung
15.	
16.	
17.	
18.	
19.	
20.	
21.	
22.	
23.	
24.	
25.	
26.	
27.	Kronen
28.	
29.	Metallkeramik
30.	
31.	

### Exocad Schulungen

- Basic
- Advanced
- PartialCAD

### Webinare

- 3stellige Brücken
- indiv. Abutments
- vollanat./monol. Kronen

### Intraoral Schulungen

- für Behandler & Anwender

### Kurse

- 1er Cutback 6er Monolithisch
- Metallkeramik Verblendkurs
- Keramik verstehen und begreifen

# Faszinierende Ergebnisse

—  
verblüffend einfach



Jetzt kostenlose\*

**Demo anfordern**

\* bei Selbstaufstellung kostenlos  
bei Installation vor Ort € 500,-  
Pauschalgebühr

## Basic



### Bundle

CS.Neo Scanner (inkl. Zubehör)  
Workstation i7 (inkl. Zubehör)  
Monitor / Maus / Tastatur  
Exocad Basis Modul

## Advanced



### Bundle

CS.Neo Scanner (inkl. Zubehör)  
Workstation i7 (inkl. Zubehör)  
Monitor / Maus / Tastatur  
Exocad Basis Modul

- + Exocad Abutment Modul
- + Exocad Virtueller Artikulator Modul
- + Exocad Schienen Modul
- + Split Cast Set

## Ultimate



### Bundle

CS.Neo Scanner (inkl. Zubehör)  
Workstation i7 (inkl. Zubehör)  
Monitor / Maus / Tastatur  
Exocad Basis Modul

- + Exocad Ultimate LAB (13 Module)
- + Split Cast Set

### Alle Bundles beinhalten:

- ✓ Exocad Basis Schulung
- ✓ 2 Jahre Garantie
- ✓ kostenloser Support
- ✓ keine Lizenzkosten
- ✓ keine Serviceverträge
- ✓ Onlinehilfe

# SLM Modellguss

FIX & FERTIG

€ **149**,-



Schicken Sie uns einfach Ihr angezeichnetes Modell oder den Scan Ihres angezeichneten Modells und wir erledigen den Rest.



# Fräsdienstleitung

Zirkondioxid

**EUR**  
**19,90\***  
PRO EINHEIT



Cobalt-Chrom

**EUR**  
**19,90\***  
PRO EINHEIT



SLM

**ab EUR**  
**7,90\***  
PRO EINHEIT



3D-Druck

**EUR**  
**26,00\***  
PRO MODELL\*\*



**Erweitern Sie mit uns Ihr Produkt- und Materialportfolio:**

- ✓ indiv. Abutments
- ✓ Zirkondioxid Multilayer UTML/STML
- ✓ IPS ZirCAD Prime
- ✓ Telio® CAD
- ✓ PEEK
- ✓ Cobalt-Chrom (NEM)

Weitere Informationen und Preise unter:  
[www.cadstar.dental](http://www.cadstar.dental) » [Service](#) » [Downloads](#) » [Preislisten](#)

\* bei STL-Datenanlieferung  
\*\* Preis pro Kiefer

# Unterkünfte

---

in unserer Region

## **Hotel Berghof \*\*\*\*\***

Alpendorf 1  
A-5600 Sankt Johann im Pongau

+43 (0) 64 12 / 61 81  
info@hotel-berghof.com  
www.hotel-berghof.com

## **Sporthotel Alpina \*\*\*\*\***

Alpendorf 8  
A-5600 Sankt Johann im Pongau

+43 (0) 64 12 / 82 82  
info@alpina-alpendorf.at  
www.alpina-alpendorf.at

## **Hotel Tannenhof \*\*\*\*\***

Alpendorf 3  
A-5600 Sankt Johann im Pongau

+43 (0) 64 12 / 52 31 0  
info@tannenhof-alpendorf.com  
www.tannenhof-alpendorf.com

## **Hotel Sonnhof \*\*\*\***

Alpendorf 16  
A-5600 Sankt Johann im Pongau

+43 (0) 64 12 / 72 71  
info@sonnhof-alpendorf.at  
www.sonnhof-alpendorf.at

## **Gasthof/Hotel Tirolerwirt \*\*\***

Gasteiner Straße 3  
5500 Bischofshofen

+43 (0) 64 62 / 2 77 6  
gasthof@tirolerwirt.eu  
www.tirolerwirt.eu

## **harry's home**

Salzburger Straße 12  
A-5500 Bischofshofen

+43 (0) 50 1214 1890  
bischofshofen@harrys-home.com  
www.harrys-home.com/bischofshofen

**Gerne unterstützen wir Sie bei der  
Reservierung der gewünschten  
Unterkunft.**

Weiter Informationen zu unserer Region  
erhalten Sie hier:

[www.bischofshofen.com](http://www.bischofshofen.com)





# harry's home

## Hotel & Apartments

Die moderne Urlaubs- und Sportstadt Bischofshofen – zahlreiche Skigebiete und die jährliche 4-Schanzentournee prägen die Stadt. Mitten im Zentrum, nicht weit vom Bahnhof liegt das neue harry's home hotel. Besonderes Highlight: Der Wellnessbereich im 7. Stock mit Freiluftterrasse und fantastischer Sicht über Berge und Stadt.

Große Zimmer viel Platz für dein Leben. harry's home steht einfach für viel Spielraum für kleine und große Familien. Ob zu dritt im Studio oder mit der Großfamilie im Apartment – bei harry's home sind wir auf alles vorbereitet: Mit großen Zimmern, die sich perfekt zu einer noch größeren Wohnung verbinden lassen und mit Küchen in denen man sogar Teenager satt bekommt.

Salzburger Straße 12  
5500 Bischofshofen  
Österreich

[www.harrys-home.com/bischofshofen](http://www.harrys-home.com/bischofshofen)

# Tirolerwirt



**Gasthof & Hotel \*\*\***

Das Hotel liegt im Zentrum von Bischofshofen und dennoch in ruhiger Lage. Es überzeugt durch seine angenehm einladende, unkomplizierte Ursprünglichkeit und erstrahlt seit seiner Renovierung im Sommer 2013 in neuem Glanz.

Der Tirolerwirt bietet den perfekten Ausgangspunkt für Ihren Sommer- oder Winterurlaub im Salzburger Land. Durch die Nähe zu unzähligen Sehenswürdigkeiten, Ausflugszielen und besonders zu den vielfältigen, umfangreichen Skigebieten der Region ist ein abwechslungsreicher Urlaub garantiert.


Nach einem langen und aufregenden Tag freut man sich immer wieder gerne auf ein kuscheliges, gemütliches Bett. Die Zimmer bestechen durch schlichte Eleganz und die gelungene Mischung aus traditionell, modern und funktional. Zur Verfügung stehen Zweibett-, Dreibett und Vierbettzimmer sowie Suiten für bis zu 6 Personen, jeweils auf Wunsch mit Doppel- oder Einzelbetten.

Und nach einer erholsamen Nacht stärken Sie sich am großzügigen, herzhaften Frühstücksbuffet in der gemütlichen Gaststube unseres hauseigenen Restaurants. Alle Zimmer sind gleichwertig ausgestattet mit Flat-TV, kostenlosem LAN + WLAN Internetzugang, sowie Bad mit Dusche.

Gasteiner Straße 3  
5500 Bischofshofen  
Österreich

[www.gasthof-tirolerwirt.at](http://www.gasthof-tirolerwirt.at)







# Berghof

**Verwöhnhotel \*\*\*\*s**

Das familiengeführte Wellnesshotel in Österreich beeindruckt mit viel Komfort und einer einzigartigen Verwöhnatmosphäre. Geschmackvolle, komfortable Zimmer und Suiten laden zum Träumen und Entspannen ein.

Wellnessgenuss ist im einzigartigen vom Relax Guide ausgezeichneten Beauty- und Wellnessbereich und im idyllischen Naturgarten garantiert. Die Küche überrascht Sie im Rahmen der Berghof-Verwöhn Pension oder im À-la-carte-Restaurant mit herzhaften Köstlichkeiten.

Geschmackvoll, hell, mit viel Holz ausgestattet und viel Liebe zum Detail eingerichtete Zimmer und neue Suiten verströmen eine harmonische, beruhigende Atmosphäre. Genau das, was zum Wohlfühlen im Urlaub in Österreich wichtig ist. Treten Sie ein und schalten Sie ab ...

Alpendorf 1  
5600 St. Johann im Pongau  
Österreich

[www.hotel-berghof.com](http://www.hotel-berghof.com)

# Anmeldung & Sonstiges

---

## CADstar Technology GmbH

Grasslau 30  
5500 Bischofshofen

+43 (0) 6462 32 880  
office@cadstar.dental

oder auf unsere Website:  
[www.cadstar.dental](http://www.cadstar.dental)

## Kursgebühren

Alle Gebühren/Preise verstehen sich exkl. MwSt. Zahlung erfolgt, wenn nicht anders vereinbart nach den derzeit gültigen Zahlungsbedingungen. Bei Storno bis 14 Tage vor Kursbeginn fallen keine Kosten an. Bis 3 Tage vor Kursbeginn fallen 50 % der Nettokosten an, danach 100% der Nettokosten.

## Kursdauer

Die angegebene Kursdauer kann variieren. Diese ist von der Teilnehmerzahl, der Anzahl der Fragen usw. abhängig.

## Datenschutz

Wir verarbeiten Ihre Daten im Rahmen der Kursabwicklung und um Sie auch zukünftig über weitere Fortbildungen und Produkte ggf. in Kooperation mit unseren verbundenen Unternehmen (einsehbar unter <https://www.cadstar.dental/de/offenlegungspflicht/datenschutz/>) informieren zu können. Sie können Ihre Verarbeitung jederzeit unter office@cadstar.dental widerrufen. Bei Widerspruch werden alle persönlichen Daten gelöscht, sofern keine gesetzliche Aufbewahrungspflicht besteht.

## Kursunterlagen

Alle Kursunterlagen sowie Standardwerkzeuge und benötigte Geräte werden von uns zur Verfügung gestellt und sind im Kurspreis inbegriffen. Wir bitten Sie, Arbeitskleidung und gewünschtes Spezialwerkzeug selbst mitzubringen. Alle Teilnehmer bekommen nach dem Kurs ein Zertifikat.

## weitere Informationen

Alle Angaben sind ohne Gewähr – Tippfehler vorbehalten. Kurse können aufgrund von zu geringer Teilnehmerzahl oder anderen unvorhersehbaren Gründen abgesagt werden. Ihr Kursplatz ist erst nach unserer schriftlichen Antwort verbindlich für Sie reserviert.

# Anreise

---

## mit dem Auto

Wenn Ihr Pkw über ein Navigationssystem verfügt, geben Sie bitte folgende Koordinaten ein.

Breitengrad: 47.4063°  
Längengrad: 13.22308°

Aus Salzburg/München:  
Über die Tauernautobahn (A10) bis zur Abfahrt Bischofshofen Süd. Folgen Sie danach der Ausschilderung (ca. 500 m).

Aus Villach:  
Über die Tauernautobahn (A10) bis Ausfahrt 47-Knoten Pongau/Bischofshofen. Ausfahrt Bischofshofen Süd nehmen und danach der Ausschilderung folgen (ca. 500 m).

## mit dem Zug

[www.oebb.at](http://www.oebb.at)

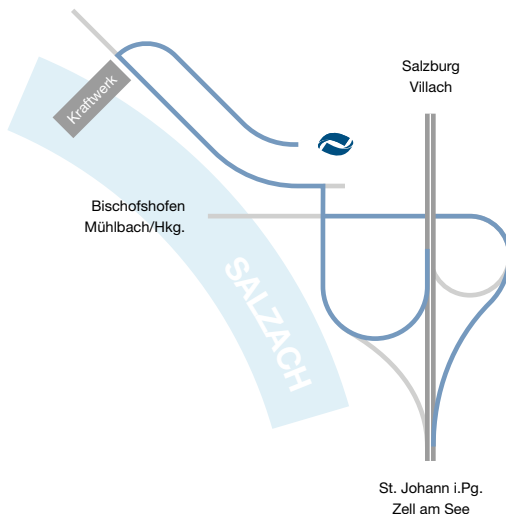
Den Bahnhof Bischofshofen erreichen Sie über Direktverbindungen aus Süddeutschland oder Salzburg und ist ca. 1,8 km von uns entfernt.

Gern organisieren wir einen Shuttle zu uns in die Firma. Bitte um Voranmeldung.

## mit dem Flugzeug

[www.salzburg-airport.at](http://www.salzburg-airport.at)

Der Flughafen „W. A. Mozart“ in Salzburg ist nur ca. 45 km entfernt. Von dort kommen Sie ganz einfach mit der Bahn oder einem Mietwagen zu uns.



Google Maps

# Allgemeine Geschäftsbedingungen

---

1. Eine Anmeldung zur CADstar Academy muss schriftlich oder per Webformular erfolgen. Ihre Anmeldung wird von uns nach Erhalt schriftlich bestätigt.

—

2. Durch die Anmeldung zur CADstar Academy bindet sich der Teilnehmer sowie deren Begleitpersonen verbindlich an die Allgemeinen Geschäftsbedingungen.

—

3. Die Teilnahmegebühren beinhalten nicht die gesetzlichen Mehrwertsteuern.

—

4. Die Verbreitung von Werbematerial an der CADstar Academy ist ohne Genehmigung von CADstar untersagt.

5. Jeder Teilnehmer erklärt sich damit einverstanden, dass Fotos, Videos, etc. die vom Veranstalter sowie von akkreditierten Medienpartnern und Pressevertretern auf der Veranstaltung angefertigt werden, nach Belieben veröffentlicht werden dürfen.

—

6. CADstar behält sich vor, die gesamte Veranstaltung oder Teilveranstaltungen aus speziellen Gründen zu stornieren. In diesem Falle können keine Schadenersatzansprüche geltend gemacht werden.

—

7. Für den Fall einer Haftung von CADstar als Veranstalter für irgendwelche Nachteile ist dies auf grobe Fahrlässigkeit oder Vorsatz eingeschränkt.

A-5500 Bischofshofen  
Tel. +43 (0) 6462 / 32 880

[office@cadstar.dental](mailto:office@cadstar.dental)  
[www.cadstar.dental](http://www.cadstar.dental)

